

特别声明：本资料上所有内容均经过认真核对，如有任何印刷错漏或内容上的误解，本公司保留最终解释权。

另：产品若有技术改进，会编进新版说明书中，恕不另行通知，产品外观、颜色如有改动，以包装内实物为准。

符合国家标准：GB4706.1-2005 GB4706.10-2008

西屋电气公司监制

制造商：江门西屋健康智能科技有限公司

地址：广东省江门市江海區福澤路12号2号厂房

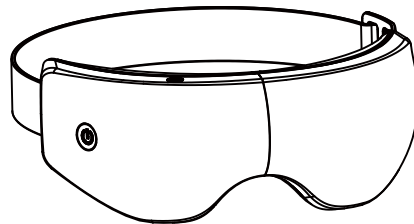
产品服务热线：400-166-3600

 WESTINGHOUSE, and INNOVATION YOU CAN BE SURE OF are trademarks of Westinghouse Electric Corporation. Used under license by Jiangmen Westinghouse Health Technology Co., Ltd. All Rights Reserved.

5W

智能眼部按摩仪

使用说明书 USER MANUAL



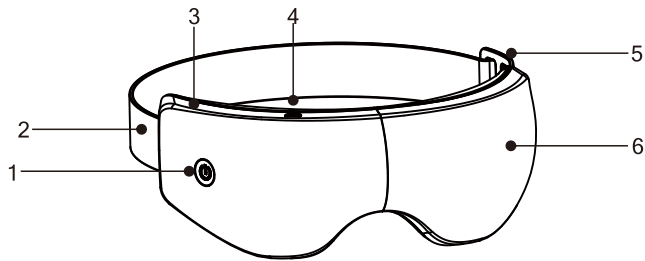
产品以实物为准

感谢您购买本产品，使用前请仔细阅读本说明书内容，本产品仅限大陆地区销售使用。

目 录

一、部件说明	1
二、产品说明	2
三、使用说明	3
四、产品规格	3
五、注意事项	4
六、环保清单	5
七、保修卡	6

一、部件说明



- | | |
|--------|-------|
| 1、开关键 | 2、松紧带 |
| 3、高端绒布 | 4、充电口 |
| 5、日字扣 | 6、面壳 |

二、产品说明

- 1、智能气压循环揉捏按压眼部周围穴位，仿真按摩，放松眼部，缓解用眼过度酸胀疲劳、干涩；
- 2、太阳穴按摩加强气压设计，循环气压，舒缓眼部疲劳；
- 3、恒温热敷，均匀发热，改善黑眼圈，舒缓紧绷肌肉；
- 4、紧贴眼部C形270°曲线，贴合各种脸型，完美紧贴眼部；
- 5、个性化静心音乐，连接蓝牙播放音乐，舒缓身心；
- 6、USB插孔式充电方式；
- 7、180°可折叠，轻松收纳携带；
- 8、完美贴合鼻梁，弧度流畅，品质时尚；
- 9、开关按键，一键操作，操作简单方便，眼部按摩一步到位；
- 10、静音气泵设计，律动自然，心静享受；
- 11、外壳采用塑料喷漆工艺，环保材质，防摔耐用；
- 12、可拉伸松紧带，松紧随意可调；
- 13、高档绒布料，柔软舒适，亲肤无刺激，给眼部更柔软的呵护。

三、使用说明

一、充电：

- 1、将电源线连接手机适配器进行充电；
- 2、充电过程中，电池图标长亮，蓝灯亮表示充电完成；
- 3、充电过程中，产品不支持工作（工作状态下进行充电，产品启动自我保护程序，自动停止工作）；

二、运作：

长按“Ⓜ”按钮2秒，产品开机运行

切换模式轻按“Ⓜ”按钮，可切换按摩模式

模式一：进入清晰模式：气压+热敷

模式二：活力模式：气压

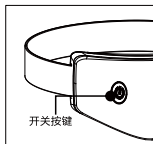
模式三：睡眠模式：气压+热敷

模式四：美容祛黑模式：热敷

模式五：全自动模式：气压+热敷

长按“Ⓜ”按钮2秒，产品关机停止运行

当产品电量不足时，会播报“电量不足请充电”



四、产品规格

产品名称	智能眼部按摩仪
产品型号	WEN-C280 WEN-C281 WEN-C282 WEN-C283
产品尺寸	220mmx125mmx81mm
机身重量	300g
额定电压	5V 1A
额定功率	5W
额定时间	15min
加热温度	50°C±3°C
电池容量	1150mAh
供电方式	充电式内置锂电池

五、注意事项

■ 使用本产品前，请您务必仔细阅读并遵守《使用说明书》对于不正确使用或不遵守本产品的相关说明使用造成的后果，本公司概不负责。

- 1、请勿在驾驶时使用眼部按摩仪；
- 2、请勿在高温处、潮湿处使用；
- 3、施行过眼部手术者请慎用，请咨询专业医师，使用过程中如有不适请立即停止使用；
- 4、有青光眼、白内障、视网膜脱离等眼疾症状时，请勿使用；
- 5、深度中风、高血压及低血糖患者请慎用，请咨询专业医师，使用过程中如有不适请立即停止使用；
- 6、严重行动迟缓、身心功能不适或智力障碍者慎用，请咨询专业医师，使用过程中如有不适请立即停止使用；
- 7、请勿在饮酒后使用；
- 8、使用产品前请确保眼部无隐形眼镜；
- 9、本产品不适用于诊断、治疗和其它商业用途；
- 10、请用沾有中性清洁剂的消毒棉花擦拭；
- 11、本产品有发热表面，对热不敏感的人使用时必须注意。
- 12、本产品所用的锂离子电池是可回收再生的贵重资源，请在使用完毕废弃之时，交给可进行充电式电池回收再生的专业机构进行处理。
 - 在废弃器具前，必须将电池从器具中取出；
 - 在取出电池时，器具必须要断电；
 - 电池应安全地处置。

故障检修

使用操作时如出现故障，请进行以下检查。如果无法排除故障或本产品无法正常工作，请切断电源，直接联系公司的售后服务中心维修服务。

售后服务热线：400-166-3600，请勿自行拆卸或尝试维修！


基本故障	可能引发的原因	基本排除方法
无法开机	电缆是否完好无损	检查电缆连接状况
	电量是否不足	如果是，请给机器充电
按摩强度太弱	电量是否微弱	

六、环保清单

产品中有毒有害物质或元素的名称及含量

部件名称	有毒有害物质或元素					
	铅(Pb)	汞(Hg)	镉(Cd)	六价铬 (Cr(VI))	多溴联苯 (PBB)	多溴二苯 醚(PBDE)
塑料件 (ABS)	○	○	○	○	○	○
五金件	○	○	○	○	○	○
硅胶件	○	○	○	○	○	○
PCB组件	X	○	X	○	○	○
电池组件	X	X	X	X	○	○
气泵组件	X	○	X	○	○	○
马达组件	X	○	X	○	○	○
USB线	X	○	X	○	○	○
海绵组件	○	○	○	○	X	X

○：表示该有害物质在该部件所有均质材料中的含量均在GB/T26572规定的限量要求以下。
X：表示该有害物质至少在该部件的某一均质材料中的含量超出GB/T26572规定的限量要求。



环保使用年限标志

本产品的“环保使用年限”为10年，本企业根据产品设计特性制定该期限。只有在本产品使用说明书所述的正常情况下使用本产品时，“环保使用年限”才有效。

注：1.以上表中未列明的，本产品中含有的其他部件及其均质材料均不含有害物质。
2.以上表中含有害物质的所有部件及其均质材料，均符合中国RoHS对有害物质限制使用的严格要求，请放心使用。

七、保修卡

产品保修卡

请仔细填写以下资料并妥善保存

客户及产品资料	
产品名称 _____	产品型号 _____
购买者姓名 _____	联系电话 _____
联络地址 _____	
产品编号 _____	

产品保修记录		
保修日期	保修内容	备注

* 温馨提示：保修卡涂改作废、遗失不补。

西屋电气公司监制
 制造商：江门西屋健康智能科技有限公司
 地址：广东省江门市江海福泽路12号2号厂房
 产品服务热线：400-166-3600

保修卡注意事项

尊敬的用户：

感谢您选购使用我司产品！为了使我们的服务让您更满意，购买后请认真阅读此保修卡并妥善保存。

- 1、自购买之日起，我公司对售出产品出现非人为因素的产品质量问题实行“七天包退，十五天包换，一年保修”的服务政策（个别产品行业规定除外）。退换产品时应保持商品本身、配件完整且无外观损伤和外包装完整。
- 2、以下情况不属于免费保修范围：
 - 超出更换期、保修期。
 - 无法提供产品保修卡、购买发票及私自涂改发票。
 - 未经我司允许情况下改造、拆装或维修发生故障。
 - 自然灾害等不可抗力因素造成的损坏。
 - 保修凭证上的产品型号与商品实物不相符合。
 - 未按照使用说明要求使用、维护、保管而造成的损坏。